



9<sup>a</sup> edizione



ALLA SCOPERTA DEL PIANETA SNACK





# 3-2-1-Snack!

Tutti a bordo! Si parte alla scoperta di palati sconosciuti, e precisamente quelli degli **Snack allegri**: la linea di **prodotti surgelati** proposti da Surgital, azienda leader nel settore della **pasta fresca surgelata e sughi surgelati** per la ristorazione di qualità e in quello dei **piatti pronti surgelati** per la ristorazione veloce e il bar.



## *Se non c'è tempo, c'è spazio per gli Snack Allegri.*

Quando si lavora sembra che il tempo non basti mai. Ma per i vostri clienti c'è sempre lo spazio per mangiare un boccone al bar, soprattutto se è **sfizioso e ricco di gusto**.

Per seguire il ritmo frenetico e il tran tran di ogni giorno anche il pasto deve essere rapido, **già pronto** per essere servito in pochi minuti, **ricco d'energia** ma soprattutto **diverso dal solito**, come gli **Snack allegri**.

## *Barman, l'insolito please!*

Dalle classiche, croccanti cotolette di pollo e gustose frittatine farcite, alle pizette e salatini, **un'intera costellazione di sapori da offrire ai vostri clienti**.

È proprio vero: da quando ci sono gli **Snack allegri** non c'è più spazio per la noia. Arricchite l'offerta con un assortimento di prodotti sempre diverso.

**Con gli Snack allegri la novità sarà il vostro piatto forte.**

## *Pronti a razzo.*

Lo snack è pronto in pochi minuti e senza inutili sprechi.







# Salatini

SURGELATI



## H36 Salatini ripieni assortiti di pasta sfoglia


**Ingredienti:** Pasta sfoglia: farina di frumento, margarina vegetale, acqua, sale, burro, estratto di malto d'orzo.  
**Farcitura (in proporzione variabile):** wurstel, ricotta, uova pastorizzate, tonno sott'olio, mozzarella, carciofi trifolati, semiconcentrato di pomodoro, formaggi, patè di olive nere, fiocchi di patate, prosciutto cotto affumicato, spinaci, sale, olio extravergine di oliva, burro, latte scremato in polvere, aceto di vino, zucchero, spezie, piante aromatiche.

### DATI TECNICI

Peso di un pezzo:	Presentazione:	Numero di pezzi per confezione:
da 17 g a 22 g	Pezzi singoli misti	53 ca.

Peso singola confezione:	Numero di confezioni per cartone:	Peso singolo cartone:	Shelf life:
1 Kg	2	2 kg	18 mesi

Dimensioni cartone	Cartoni per strato	Strati per pallet	Cartoni per pallet:	Altezza pallet:	Peso singolo pallet:
29,5x24,5x9h	12	15	180	148 cm	360 kg



53 pezzi x confezione ca.

2 confezioni x cartone

## Modalità di utilizzo

A PRODOTTO ANCORA



Nel forno tradizionale preriscaldato:  
**15 minuti** circa a 200°C



# Pizzette

SURGELATE



## H35 Pizzette di pasta sfoglia

**Ingredienti:** Pasta sfoglia: farina di grano tenero, burro, margarina vegetale, sale, malto, acqua.

### DATI TECNICI

Peso di un pezzo:	Numero di pezzi per confezione:
14 g	71 ca.

Peso singola confezione:	Numero di confezioni per cartone:	Peso singolo cartone:	Shelf life:
1 Kg	2	2 kg	18 mesi

Dimensioni cartone	Cartoni per strato	Strati per pallet	Cartoni per pallet:	Altezza pallet:	Peso singolo pallet:
29,5x24,5x9h	12	15	180	148 cm	360 kg



71 pezzi x confezione ca.

2 confezioni x cartone

## Modalità di utilizzo

A PRODOTTO ANCORA SURGELATO



Nel forno tradizionale preriscaldato:  
**10 minuti** circa a 200°C







# Piadine

SURGELATE



## HI3 Piadina romagnola tradizionale

**Ingredienti:** farina di grano tenero, strutto di puro suino, latte, uova, formaggio, sale, agenti lievitanti.

## HI4 La finissima piadina romagnola

**Ingredienti:** farina di grano tenero, acqua, strutto, sale, latte scremato in polvere, lievito di birra, fruttosio, olio extravergine di oliva.



### DATI TECNICI

	Peso di un pezzo:	Diametro:	Numero di pezzi per confezione:
HI	130 g	23 cm	5
HI4	100 g	26 cm	5

	Peso singola confezione:	Numero di confezioni per cartone:	Peso singolo cartone:	Shelf life:
HI	650 g	6	3,9 kg	12 mesi
HI4	500 g	6	3 kg	12 mesi

	Dimensioni cartone	Cartoni per strato	Strati per pallet	Cartoni per pallet:	Altezza pallet:	Peso singolo pallet:
HI	25,5x50,45x10h	6	15	90	165 cm	351 kg
HI	26,5x28x14h	12	11	132	169 cm	396 kg




5 pezzi x confezione

6 confezioni x cartone

### Modalità di utilizzo

A PRODOTTO  
ANCORA SURGELATO



Nel forno tradizionale preriscaldato:  
**1/2 minuti** circa a 200°C



Su piastra o padella antiaderente:  
**1/2 minuti**



Nel forno a microonde:  
**SI**

### Consigli di utilizzo

- > **Piadina Romagnola Tradizionale con prosciutto cotto, formaggio brie e lattuga**\_ Scaldare la piadina come da istruzioni e farcirla con prosciutto cotto, formaggio "Brie" e lattuga.
- > **Piadina Romagnola Tradizionale con prosciutto crudo, squacquerone e rucola**\_ Scaldare la piadina come da istruzioni e farcirla con prosciutto crudo, squacquerone e rucola.
- > **La Finissima Piadina Romagnola arrotolata alle verdure**\_ Scaldare la piadina come da istruzioni e farcirla con melanzane e zucchine grigliate, scamorza affumicata, carciofini sott'olio tagliati a listarelle. Arrotolarla e servirla.
- > **La Finissima Piadina Romagnola con prosciutto crudo, formaggio caprino e paté d'olive**\_ Scaldare la piadina come da istruzioni e farcirla con prosciutto crudo, formaggio Caprino e paté d'oliva. Arrotolarla e servirla.







# Hamburger

SURGELATO



## H19 **Hamburger di manzo cotto e grigliato**


**Ingredienti:** carne bovina 85%, pangrattato, acqua, farina di grano tenero, aromi, olio vegetale, sale.

### DATI TECNICI

Peso di un pezzo:	Numero di pezzi per confezione:
80 g	13

Peso singola confezione:	Numero di confezioni per cartone:	Peso singolo cartone:	Shelf life:
1040 g	2	2080 g	18 mesi

Dimensioni cartone	Cartoni per strato	Strati per pallet	Cartoni per pallet:	Altezza pallet:	Peso singolo pallet:
28,5x17,5x11,5h	18	12	216	150 cm	449 kg



13  
pezzi x  
confezione

2  
confezioni  
x cartone

## Modalità di utilizzo

A PRODOTTO  
ANCORA SURGELATO



Nel forno tradizionale preriscaldato:  
**9 minuti** circa  
a 220°C



Nella padella antiaderente con un filo d'olio:  
**5 minuti**



Nel forno a microonde:  
**2 minuti**  
a 750 watt.

## Consigli di utilizzo

- > **Panino "Baldanzone"** \_ Scaldare l'hamburger come da istruzioni, porlo in due fette di pane tipo americano con sesamo e farcire con prosciutto cotto, scamorza affumicata e salsa ai formaggi. Rimettere tutto nella tostiera verticale e servire con foglioline di rucola.
- > **Hamburger Carciofoso** \_ Scaldare l'hamburger come da istruzioni. A parte preparare le listarelle di carciofini e disporle sopra l'hamburger; aggiungere una fettina di mozzarella; rimettere il tutto nella tostiera orizzontale fino a quando la mozzarella non si sia fusa. Servire con salsa ai quattro formaggi ed un contorno di patatine fritte. A piacere condire l'hamburger con olio, sale e pepe.







# Salsiccia

SURGELATA



## H17

### Salsiccia di suino grigliata


**Ingredienti:** carne di suino 97%, sale, pepe, aromi naturali.

#### DATI TECNICI

Peso di un pezzo:	Numero di pezzi per confezione:
100 g	10

Peso singola confezione:	Numero di confezioni per cartone:	Peso singolo cartone:	Shelf life:
1 kg	2	2 kg	12 mesi

Dimensioni cartone	Cartoni per strato	Strati per pallet	Cartoni per pallet:	Altezza pallet:	Peso singolo pallet:
26x17,5x12h	18	12	216	156 cm	449 kg



10  
pezzi x  
confezione

2  
confezioni  
x cartone

#### Modalità di utilizzo

A PRODOTTO  
ANCORA SURGELATO



Nel forno ventilato:  
**7/8 minuti** circa  
a 220°C



Nella padella  
antiaderente:  
**7 minuti**



Nel forno  
a microonde:  
**2 minuti** a 750

#### Consigli di utilizzo

- > **Panino “Bella Romagna”**\_ Spalmare un panino tipo baguette con lo stracchino, mettere la salsiccia calda, l'insalata di rucola, il pomodoro con un filo di olio. Rimettere al grill per un minuto.
- > **Salsiccia Sfiziosa**\_ Scaldare la salsiccia come da istruzioni. Aggiungere delle melanzane grigliate e disporre nel piatto con guarnizione di sottili fette di formaggio, fettine sottili di pomodoro e spicchi di piadina romagnola tradizionale.







# Cotoletta

SURGELATA



## H22B Cotoletta di pollo

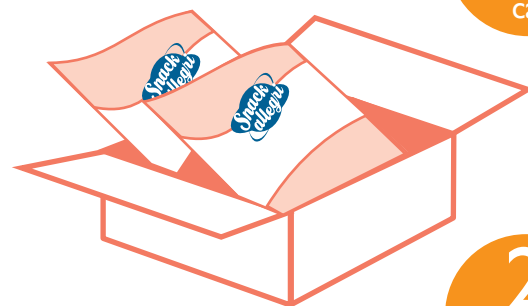
**Ingredienti:** carne di pollo 53%, pangrattato, acqua, olio vegetale, farina di grano tenero, sale, aromi, formaggio, amido di frumento.

### DATI TECNICI

Peso di un pezzo:	Numero di pezzi per confezione:
100 g	10

Peso singola confezione:	Numero di confezioni per cartone:	Peso singolo cartone:	Shelf life:
1 Kg	2	2 Kg	18 mesi

Dimensioni cartone	Cartoni per strato	Strati per pallet	Cartoni per pallet:	Altezza pallet:	Peso singolo pallet:
30x24x11h	13	14	182	167 cm	364 Kg



10  
pezzi x  
confezione  
ca.

2  
confezioni  
x cartone

### Modalità di utilizzo

A PRODOTTO  
ANCORA SURGELATO



Nel forno tradizionale preriscaldato:  
**15 minuti** circa a 200°C



In padella o friggitrice con olio  
non bollente: **10 minuti** circa



Nel forno a microonde:  
**3 minuti** a 750



Nel tostapane:  
**7 minuti**

### Consigli di utilizzo

- > **Panino "Speedy"** \_ Scaldare la cotoletta come da istruzioni, metterla in due fette di pane tipo toscano e farcire con fontina a fette sottili e una fettina di pancetta affumicata; scaldare quindi sulla piastra per 2 minuti e guarnire con salsa ai funghi o funghetti sott'olio.
- > **Cotoletta "Mimosa"** \_ Scaldare la cotoletta come da istruzioni, adagiarla su foglioline di lattuga, guarnire con spicchi di uovo sodo, spicchi di pomodorini vesuviani e scaglette di pecorino. Abbinamento ideale: salsa maionese tartufata.





Distribuito da:



Sistema di gestione qualità certificato  
UNI EN ISO 9001:2008



Sistema di gestione ambientale certificato  
UNI EN ISO 14001:2004



Sistema di certificazione del prodotto  
BRC Global Standard Food



Sistema di certificazione del prodotto  
IFS International Food Standard



Dal lunedì al venerdì dalle 8:30 alle 13:00 e dalle 14:00 alle 19:00



*L'italiana preferita dallo chef.*

Confezionato per SURGITAL S.p.A. - via Bastia, 16/1 - 48017 Lavezzola (RA) - Emilia Romagna - ITALY  
Tel +39 0545 80328 - Fax +39 0545 80121 - [www.surgital.com](http://www.surgital.com) - [surgital@surgital.it](mailto:surgital@surgital.it)